

## DÈS 15 ANS

# Conduite accompagnée

**AVEC L'AAC, JE NE PRÉPARE PAS SEULEMENT LES ÉPREUVES DU PERMIS DE CONDUIRE.**

- J'approfondis avec mon enseignant les comportements qui me permettront de mieux prévoir les situations à risques.
- J'apprends à mon rythme avec l'aide d'un accompagnateur qui me connaît bien et qui me permet d'acquérir une très forte expérience.

Mon enseignant auto-école : **Mourad**

Téléphone : **0180881241**

Mon assureur :

Téléphone :



Cachet de l'auto-école

**DRIVER SCHOOL ASNIERES**

37 B, avenue de la Marne  
92600 ASNIERS-SUR-SEINE  
Tél : 01 80 88 12 41  
R.C.S. 937 588 085 Nanterre

### Horaires d'ouverture

Lundi		15h00-19h00
Mardi	11h00-14h00	15h00-19h00
Mercredi	11h00-14h00	15h00-19h00
Jeudi	11h00-14h00	15h00-19h00
Vendredi	11h00-14h00	15h00-19h00
Samedi	10h00-13h00	



# SE FORMER dans la durée

DÈS 15 ANS, JE PEUX CHOISIR LA CONDUITE ACCOMPAGNÉE.



2 phases :

## PHASE 1 : PÉRIODE DE FORMATION INITIALE

Avant de pouvoir conduire avec un accompagnateur, la formation initiale comprend :

- une évaluation préalable (1h) ;
- une formation théorique pour la préparation à l'épreuve théorique générale, dite épreuve du «code» ;
- une formation pratique (cours de conduite) 20h au moins.

Epreuve du code obtenue et niveau de conduite jugé satisfaisant par l'enseignant, celui-ci délivre une attestation de fin de formation initiale (AFI).

Cette attestation est consignée dans le livret d'apprentissage numérique. Elle est aussi remise à la compagnie d'assurances, car elle est indispensable pour commencer la conduite accompagnée.

## PHASE 2 : PÉRIODE DE CONDUITE ACCOMPAGNÉE

La phase de conduite accompagnée débute par un rendez-vous préalable d'une durée minimale de 2h.

Il réunit l'élève, installé au poste de conduite, l'enseignant à ses côtés et l'accompagnateur assis à l'arrière afin de réaliser le «passage de relais» entre l'enseignant et l'accompagnateur.

À la fin de cette séance, un guide est remis à l'accompagnateur dans lequel il trouvera les informations utiles à la formation du futur conducteur.

Cette phase de conduite dure 1 an au moins, sur 3 000 km au moins, en compagnie d'un ou plusieurs accompagnateurs.

Au cours de cette phase, au moins 2 RV pédagogiques de 3h sont effectués.

## LES ACCOMPAGNATEURS

Pour être accompagnateur, il faut :

- être titulaire du permis B depuis au moins 5 ans sans interruption ;
- avoir l'accord de l'assureur ;
- ne pas avoir de condamnation pour certains délits (alcool, drogues, délit de fuite, ...)
- être mentionné dans le contrat signé avec l'école de conduite ;
- participer au rendez-vous préalable.

Je peux avoir plusieurs accompagnateurs, y compris hors du cadre familial.

## Les AVANTAGES

### L'ASSURANCE

Avantages tarifaires des compagnies d'assurances :

- surprime de la 1<sup>re</sup> année diminuée de 50 % ;
- suppression de la surprime la 2<sup>e</sup> année si je n'ai occasionné aucun accident.

### UNE MEILLEURE RÉUSSITE

L'examen intervient dès 17 ans, au terme d'une formation performante et après une année au moins de conduite accompagnée.

Le taux de réussite à l'examen du permis de conduire est meilleur que celui correspondant à la formation classique, 75 % de réussite contre 58 % pour la filière traditionnelle.

### PERMIS PROBATOIRE


Période probatoire réduite à 2 ans, au lieu de 3 pour les conducteurs issus de la formation traditionnelle. Si je suis une formation post permis (entre le 6<sup>e</sup> et le 12<sup>e</sup> mois après l'obtention de mon permis), la période probatoire est réduite à 1 an et demi.

### MOINS D'ACCIDENTS

L'apprentissage anticipé de la conduite garantit une meilleure sécurité.

Quatre fois moins d'accidents que les conducteurs issus de la formation traditionnelle au cours des premières années de conduite.

## LES ÉTAPES de la conduite accompagnée


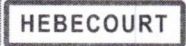











LES RÈGLES

Pendant toute la période de conduite accompagnée, je dois suivre les règles suivantes :

- Ne pas franchir les frontières françaises ;
- Véhicule équipé de 2 rétroviseurs latéraux (l'accompagnateur peut ajouter un second rétroviseur droit et un second rétroviseur central pour mieux voir la circulation vers l'arrière) ;
- Disque «conduite accompagnée» ;
- Vitesses maximales autorisées applicables aux conducteurs novices (titulaires d'un permis probatoire).

VITESSES MAXI	N16	N16		
				
				

\*Sur les sections d'autoroute limitées à 110 km/h

DOCUMENTS OBLIGATOIRES

Pendant la phase de conduite accompagnée, je dois avoir en ma possession :

- mon attestation d'inscription au permis de conduire ;
- le livret d'apprentissage numérique contenant l'attestation de fin de formation initiale, ainsi que la lettre-avenant signée par l'assurance ;
- le disque «Conduite Accompagnée» apposé à l'arrière du véhicule.

L'accompagnateur doit avoir avec lui son permis de conduire.



LES TEXTES RÉGLEMENTAIRES

- Articles R.211-3 à R.211-6.
- Arrêté du 22 décembre 2009 modifié relatif à l'apprentissage de la conduite.
- Arrêté du 29 juillet 2013 relatif au livret d'apprentissage.

